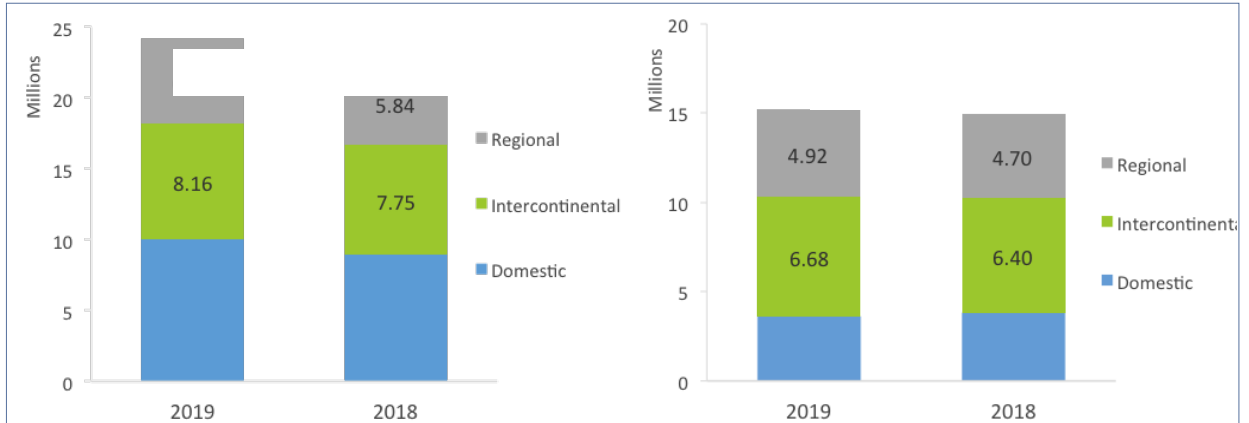


# Statistiques du transport aérien - 2e Trimestre

AIR TRAFFIC STATS Q2

## Passenger Distribution

AFRAA airlines passengers distribution 2nd quarter 2019



For African airlines, the domestic traffic is the most important (41.35%) with companies like Comair, Safair and Mango airlines, the three leading domestic carriers in Africa. The three airlines carried more than 3.05 million passengers in this second quarter.

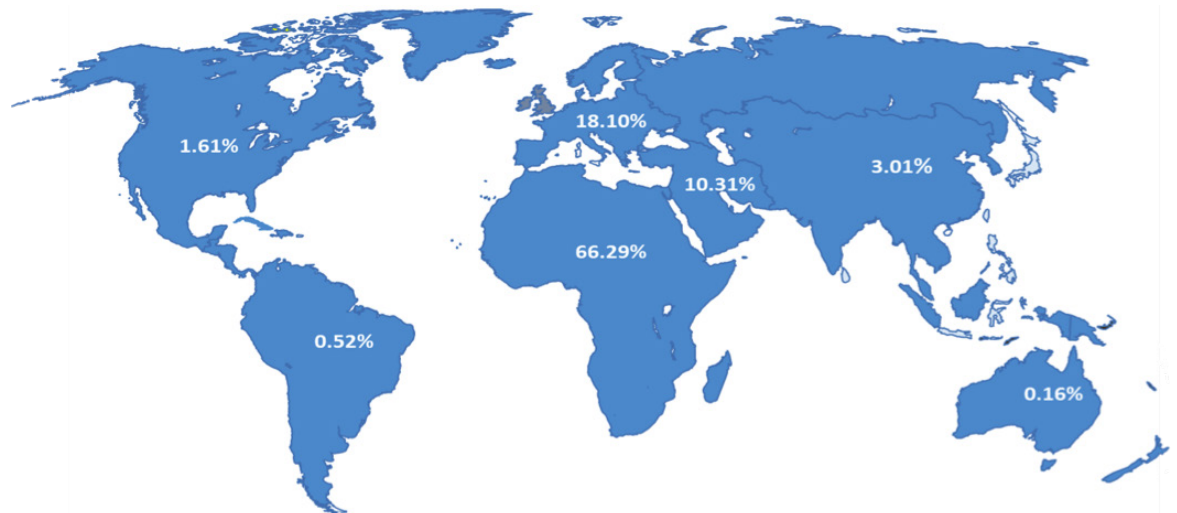
When it comes to AFRAA member airlines, the intercontinental traffic is dominant with 43.89% as most of the major carriers are members, carrying an important part of the intercontinental traffic.

Pour les compagnies aériennes africaines, le trafic domestique est le plus important (41,35%), les compagnies telles que Comair, Safair et Mango formant le peloton de tête des principaux transporteurs domestiques en Afrique. Ces 3 compagnies ont transporté plus de 3,05 millions de passagers au cours du deuxième trimestre de cette année.

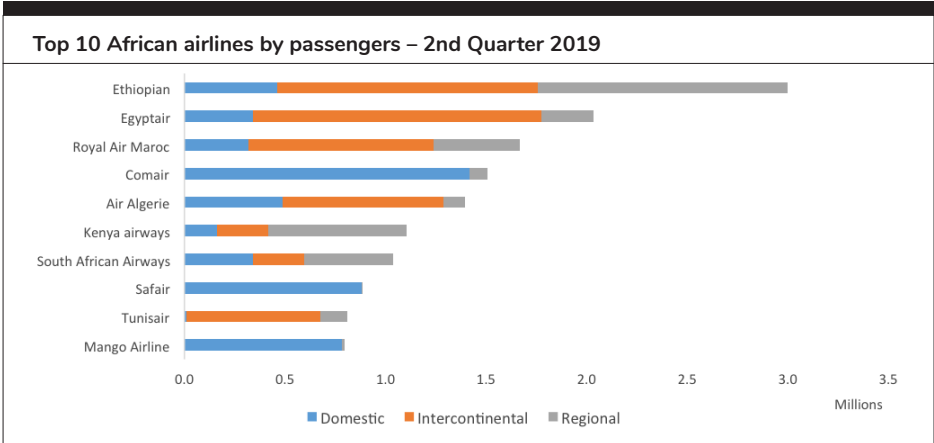
En ce qui concerne les compagnies membres de l'AFRAA, le trafic intercontinental domine, soit 43,89%. En effet, la plupart des grands opérateurs sont membres de l'association et transportent une part importante du trafic intercontinental.

## Africa traffic repartition for African airlines 2nd Quarter 2019

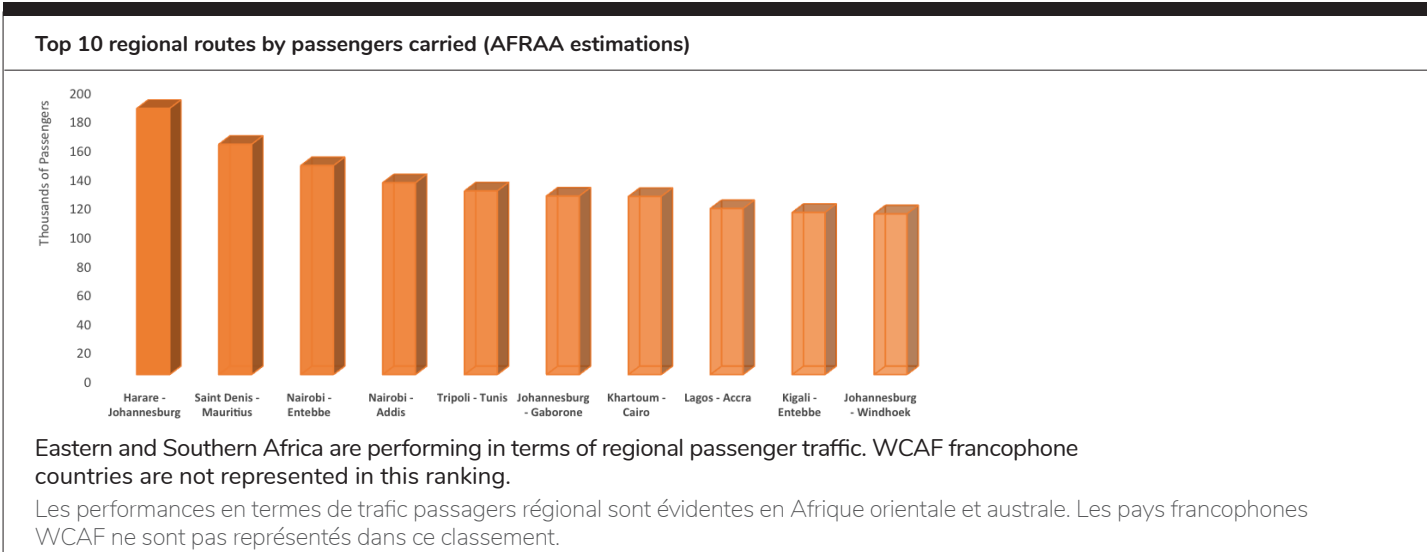
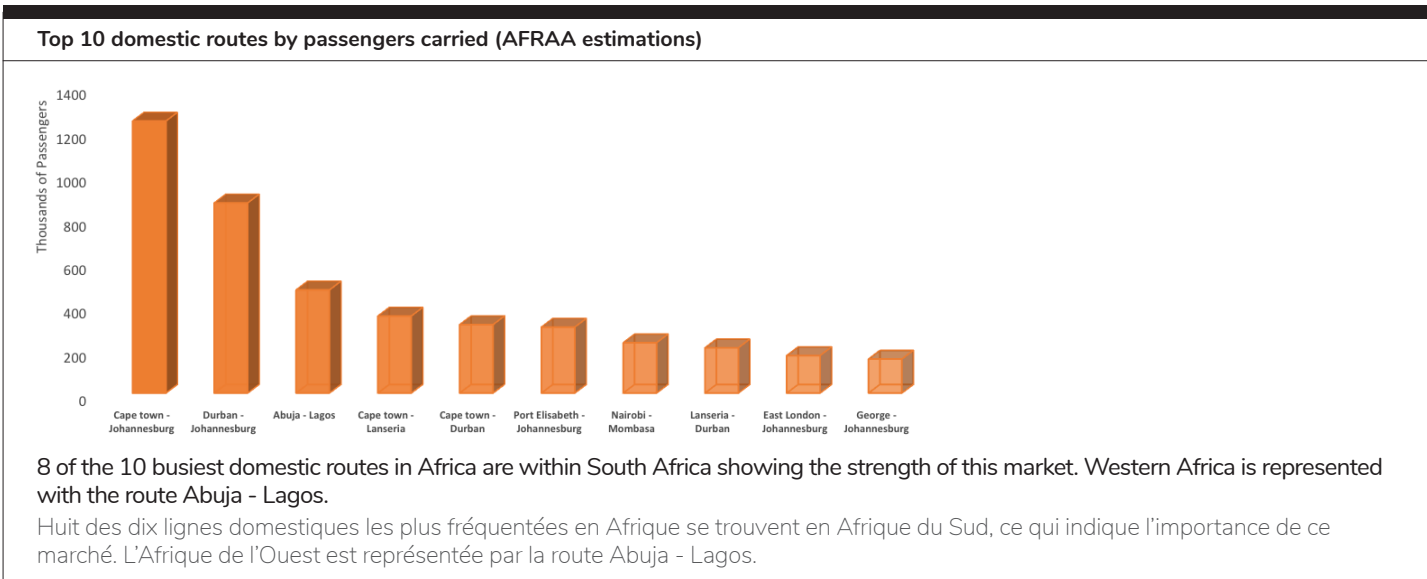
Répartition du transport aérien en Afrique pour les compagnies aériennes africaines 2e trimestre 2019



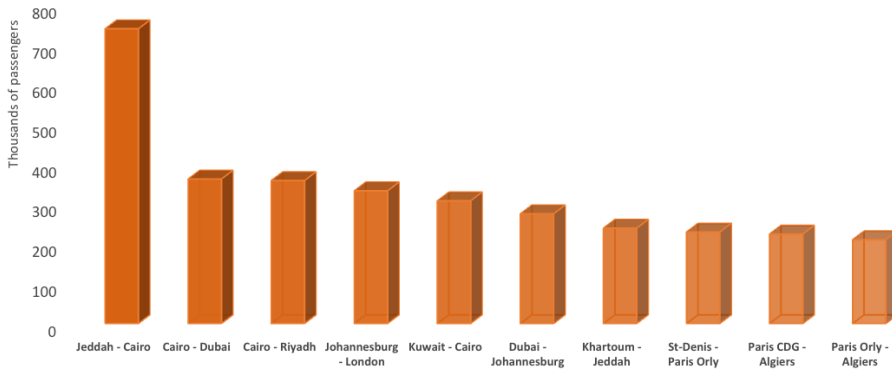
### African airlines ranking by traffic (2nd Quarter 2019)



### African airlines ranking by traffic (2nd Quarter 2019)



### Top 10 intercontinental routes by passengers carried (AFRAA estimations)

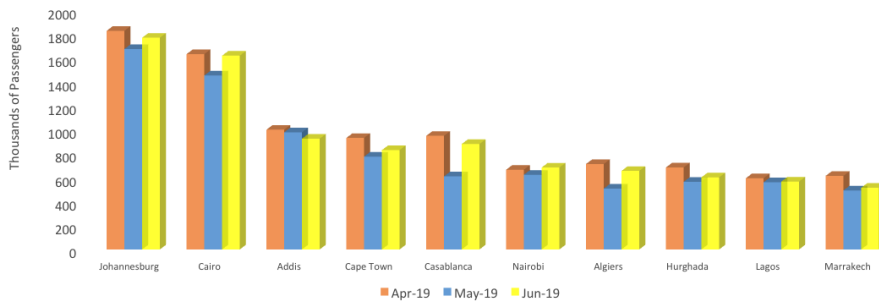


This top 10 shows the strength of traffic between North-Africa and Middle-East, particularly from Cairo. Egyptair is the leading carrier on these routes.

Ce top 10 témoigne de l'importance du trafic entre l'Afrique du Nord et le Moyen-Orient, particulièrement à partir du Caire. Egyptair est le transporteur principal sur ces lignes.

### Airport Ranking by Passengers Traffic 2nd Quarter 2019

#### Top 10 African airports by passengers

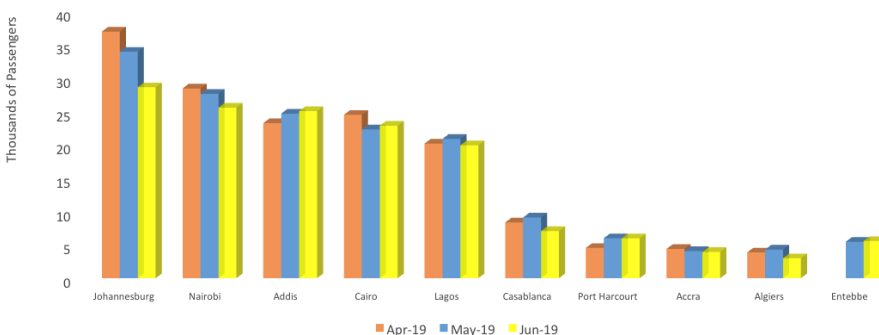


Johannesburg and Cairo are the busiest airports in Africa, handling 218,608 and 113,947 movements annually in 2018 respectively. Addis Ababa is also part of the top ranking carrying more than 10 million passengers every year. The only WCAF airport in this top 10 is Lagos.

Johannesburg et Le Caire sont les aéroports les plus fréquentés en Afrique, ayant reçu un trafic annuel de 218.608 et 113,947 respectivement en 2018.

Addis-Abeba fait également partie des meilleurs, soit plus de 10 millions de passagers chaque année. Lagos est le seul aéroport WCAF de ce top 10.

#### Top 10 African airports by freight carried



For this second quarter 2019, Johannesburg Airport handled more than 999,000 tonnes of freight. Nairobi Jomo Kenyatta and Addis Ababa Bole are following with respectively 81,000 and 72,000 tonnes each.

Pour ce deuxième trimestre 2019, l'aéroport de Johannesburg a traité plus de 999.000 tonnes de fret. Nairobi Jomo Kenyatta et Addis-Abeba Bole suivent avec 81.000 tonnes et 72.000 tonnes respectivement.